

# PROJECTE

## PRESSUPOSTS GENERALS COMUNITAT AUTÒNOMA DE LES ILLES BALEARS

# 2019



GOVERN  
ILLES  
BALEARS

PG 2019



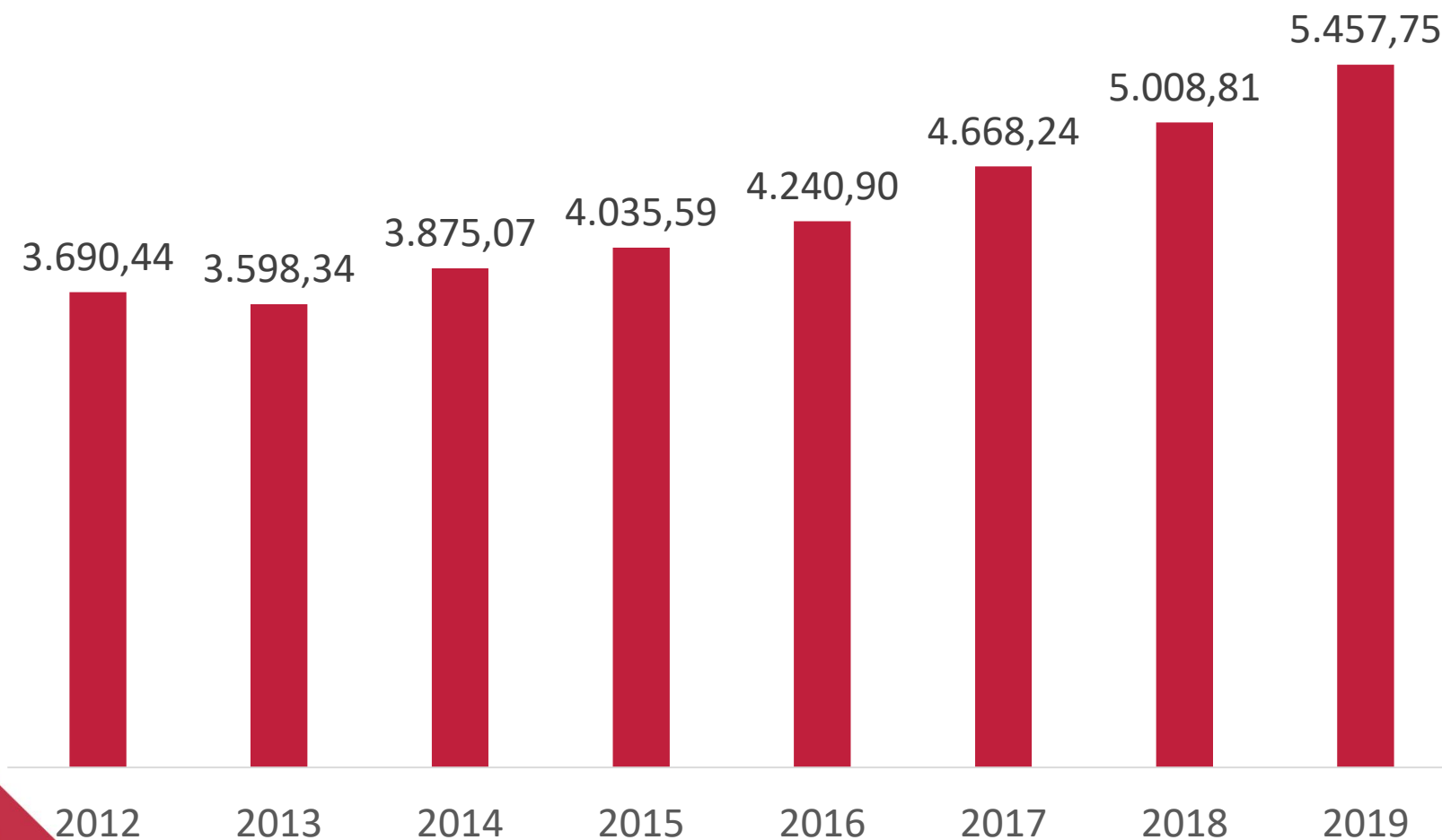
5.457,75 M

+ 448,94 M  
(+8,96%)





## Evolució dels pressuposts





## Previsions macroeconòmiques

Creixement del PIB/VAB real, comparativa amb l'entorn i amb altres organismes					
	2015	2016	2017	2018	2019
Unió Europea (UE-28)	2,3	1,9	2,4	2,1	2,0
Regne Unit	2,3	1,8	1,7	1,3	1,2
Zona Euro	2,1	1,8	2,4	2,1	2,0
Alemanya	1,7	1,9	2,2	1,9	1,9
Espanya	3,4	3,3	3,1	2,8	2,4
<b>Illes Balears (DGOE)</b>	<b>3,0</b>	<b>4,1</b>	<b>3,8</b>	<b>3,0</b>	<b>2,7</b>
Illes Balears (BBVA Research)	2,3	3,8	4,1	3,0	2,6
Illes Balears (FUNCAS)		3,8	2,7	2,3	
Illes Balears (CEPREDE)				2,8	
Illes Balears (Hispalink)				2,8	2,4

Font: Informe economicofinancer 2019 (Direcció General d'Ocupació i Economia)





## Objectius d'estabilitat pressupostària i sostenibilitat financera

	2018	2019	2020	2021
Dèficit pressupostari	-0,40%	-0,10%	0,00%	0,00%
Deute públic	29,10%	28,10%	27,00%	27,00%
Regla de la despesa	2,40%	2,70%	2,80%	2,80%

Nota: S'han tengut en compte els objectius actualment vigents per al període 2018-20, malgrat el CPFF va informar favorablement uns nous objectius per al període 2019-21 en la sessió del 22 d'agost de 2018, que preveuen una revisió a l'alça dels objectius de dèficit i deute.





## Acord de Consell de Govern de 31 d'agost de 2018

(ratificat pel Parlament de les Illes Balears el dia 11 de setembre de 2018)

Per tot això, el Consell de Govern adopta l'Acord següent:

**Primer.** Aprovar el límit màxim de despesa no financera per a l'exercici de 2019 de la Comunitat Autònoma de les Illes Balears, el qual queda fixat en la quantia de 4.434.063.750 euros.

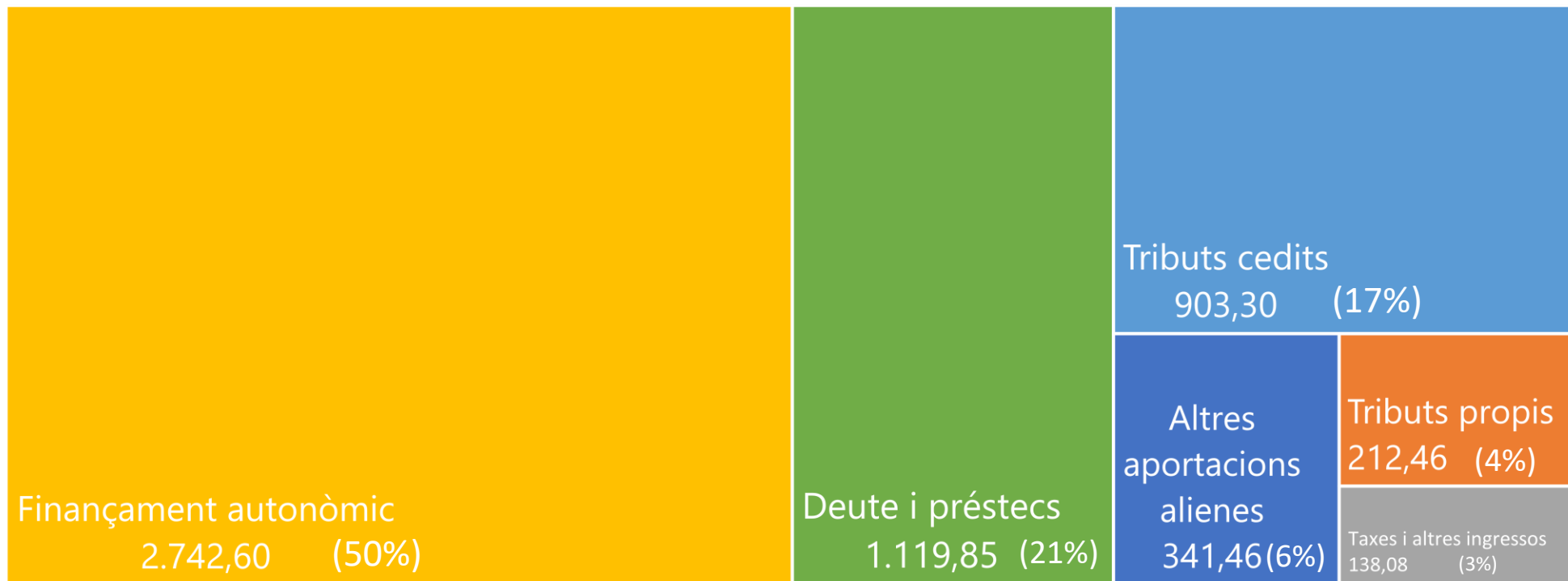


+ 347,52 M  
(+8,5%)



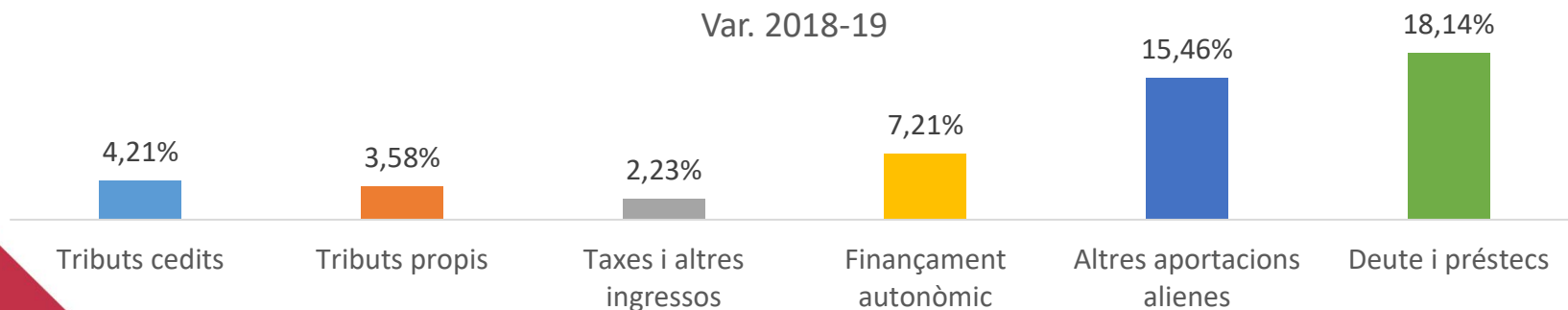


## Distribució del pressupost d'ingressos



(milions d'euros)

Var. 2018-19





## Classificació econòmica

Nota: En el 2019 s'ha aplicat un canvi de criteri pel que fa a la imputació dels ingressos tributaris inclosos en la liquidació dels recursos del sistema de finançament autonòmic. Seguint el criteri emprat pel Ministeri d'Hisenda, els ingressos de la previsió de liquidació de l'exercici 2017 de l'IRPF, l'IVA i els impostos especials s'han previst en els capítols 1 i 2, d'acord amb la seva naturalesa econòmica, i no en el capítol 4, com s'havia fet fins al 2018. Això fa que les variacions que s'observen en els capítols 1, 2 i 4 del pressupost d'ingressos no siguin reals, sinó que s'hagin de valorar en el seu conjunt.

	2018	2019	Var.	% Var.
1.- Imposts directes	1.189,03	1.557,89	368,86	31,02%
2.- Impost indirectes	2.590,13	2.865,91	275,78	10,65%
3.- Taxes, preus públics i altres ingressos	87,69	93,03	5,34	6,09%
4.- Transferències corrents	-20,29	-434,11	-413,82	2039,96%
5.- Ingressos patrimonials	5,76	4,70	-1,06	-18,42%
<b>Total pressupost corrent</b>	<b>3.852,32</b>	<b>4.087,42</b>	<b>235,10</b>	<b>6,10%</b>
6.- Alienació d'inversions reals	8,49	5,50	-2,99	-35,23%
7.- Transferències de capital	166,97	210,13	43,15	25,85%
<b>Total pressupost de capital</b>	<b>175,47</b>	<b>215,63</b>	<b>40,16</b>	<b>22,89%</b>
<b>Total pressupost no financer</b>	<b>4.027,78</b>	<b>4.303,05</b>	<b>275,26</b>	<b>6,83%</b>
8.- Actius financers	33,13	34,86	1,72	5,20%
9.- Passius financers	947,89	1.119,85	171,95	18,14%
<b>Total pressupost financer</b>	<b>981,02</b>	<b>1.154,70</b>	<b>173,68</b>	<b>17,70%</b>
<b>TOTAL</b>	<b>5.008,81</b>	<b>5.457,75</b>	<b>448,94</b>	<b>8,96%</b>

(milions d'euros)







## Principals tributs

	2018	2019	Var.	% Var.
IRPF	1.002,33	1.148,82	146,50	14,62%
IVA	1.274,35	1.352,07	77,72	6,10%
IE	430,60	466,33	35,72	8,30%
ITPiAJD	623,23	695,01	71,78	11,52%
ISD	106,79	106,98	0,19	0,17%
IP	71,25	70,79	-0,47	-0,65%
ITS	120,00	118,50	-1,50	-1,25%
Cànon de sanejament	85,11	93,96	8,85	10,39%
Taxes de joc	36,83	39,38	2,55	6,91%

Nota: Les dades d'IRPF, IVA i impostos especials inclouen únicament els ingressos previstos en concepte de bestretes a compte de l'exercici n del SFA i no la part corresponent a la liquidació definitiva de l'exercici n-2 que fins al 2018 s'imputaven de forma agregada.

(milions d'euros)





## Modificació de l'Impost sobre Transmissions Patrimonials

Es rebaixa el tipus de gravamen de l'ITP **del 8% al 5%**  
per l'**adquisició de primer habitatge**  
quan el **valor del bé immoble sigui inferior o igual a 200.000 €.**





## Deduccions IRPF i taxes universitàries

- Dues noves deduccions i ampliació d'una altra. Ja es podran aplicar a la Renda 2018

### Noves deduccions

**Educació:** Per despeses d'escoleta, de centres d'educació infantil, d'activitats extraescolars i de menjador.

Deducció de **600 €** per descendent **de 0 a 6 anys**.

**Serveis Socials:** Per donacions al Tercer Sector Social.

Deducció del **25%** sobre una base màxima de deducció de **150 €**. (complementa la deducció estatal del 75% sobre una base màxima de 150 €).

### Ampliació de deducció

**Educació:** Per despeses en estudis superiors en centres ubicats fora de l'illa de residència fins a **1.500 € per estudiant**. **Ampliació de beneficiaris**.

### Preus taxes universitàries

**Educació:** Reducció dels preus públics dels serveis acadèmics corresponents als ensenyaments oficials de la UIB. **Les taxes universitàries dels estudis de grau i superiors baixen un 10% i els màsters un 15 % per al curs 2018/19.**





## Classificació econòmica

	2018	2019	Var.	% Var.
1.- Despeses de personal	1.548,55	1.641,74	93,19	6,02%
2.- Despeses corrents en béns i serveis	644,93	699,74	54,82	8,50%
3.- Despeses financeres	114,45	123,62	9,17	8,01%
4.- Transferències corrents	1.207,46	1.335,93	128,47	10,64%
5.- Fons de contingència	20,43	22,17	1,74	8,50%
<b>Total pressupost corrent</b>	<b>3.535,82</b>	<b>3.823,21</b>	<b>287,39</b>	<b>8,13%</b>
6.- Inversions reals	180,16	202,45	22,30	12,38%
7.- Transferències de capital	370,57	408,40	37,84	10,21%
<b>Total pressupost de capital</b>	<b>550,72</b>	<b>610,86</b>	<b>60,13</b>	<b>10,92%</b>
<b>Total pressupost no financer</b>	<b>4.086,54</b>	<b>4.434,06</b>	<b>347,52</b>	<b>8,50%</b>
8.- Actius financers	50,07	34,06	-16,02	-31,98%
9.- Passius financers	872,19	989,63	117,44	13,46%
<b>Total pressupost financer</b>	<b>922,27</b>	<b>1.023,68</b>	<b>101,42</b>	<b>11,00%</b>
<b>TOTAL</b>	<b>5.008,81</b>	<b>5.457,75</b>	<b>448,94</b>	<b>8,96%</b>

(milions d'euros)





## Polítiques socials

	2018	2019	Var.	% Var.
Salut	1.580,93	1.726,50	145,57	9,21%
Educació	935,44	1.000,11	64,67	6,91%
Serveis socials*	184,83	180,46	-4,38	-2,37%
Ocupació	99,22	111,71	12,49	12,59%
Habitatge	24,33	57,51	33,18	136,34%
<b>Total</b>	<b>2.824,76</b>	<b>3.076,29</b>	<b>251,53</b>	<b>8,90%</b>

(\*) Cal tenir en compte que el 2018 s'ha produït el traspàs als consells insulars d'una part de les polítiques de serveis socials, que representaven un import aproximat de 20 milions d'euros.

(milions d'euros)



Es continua apostant per les polítiques socials, que suposen gairebé el 70% de la despesa no financera



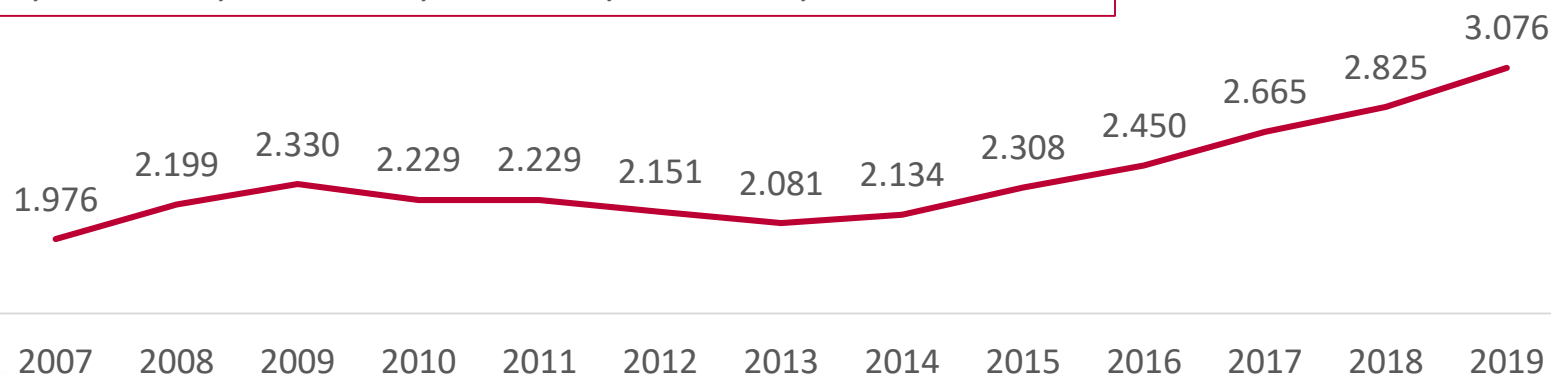


## Polítiques socials

	2015	2016	2017	2018	2019	Var.	% Var.
Salut	1.316,13	1.389,95	1.494,32	1.580,93	1.726,50	410,37	31,18%
Educació	775,65	817,21	882,58	935,44	1.000,11	224,46	28,94%
Serveis socials	146,54	164,29	174,39	184,83	180,46	33,92	23,15%
Ocupació	54,70	65,16	95,08	99,22	111,71	57,00	104,21%
Habitatge	14,90	12,89	19,04	24,33	57,51	42,61	285,91%
<b>Total</b>	<b>2.307,92</b>	<b>2.449,51</b>	<b>2.665,40</b>	<b>2.824,76</b>	<b>3.076,29</b>	<b>768,36</b>	<b>33,29%</b>

**Pes polítiques socials** 68,9% 70,4% 69,4% 69,1% 69,4%

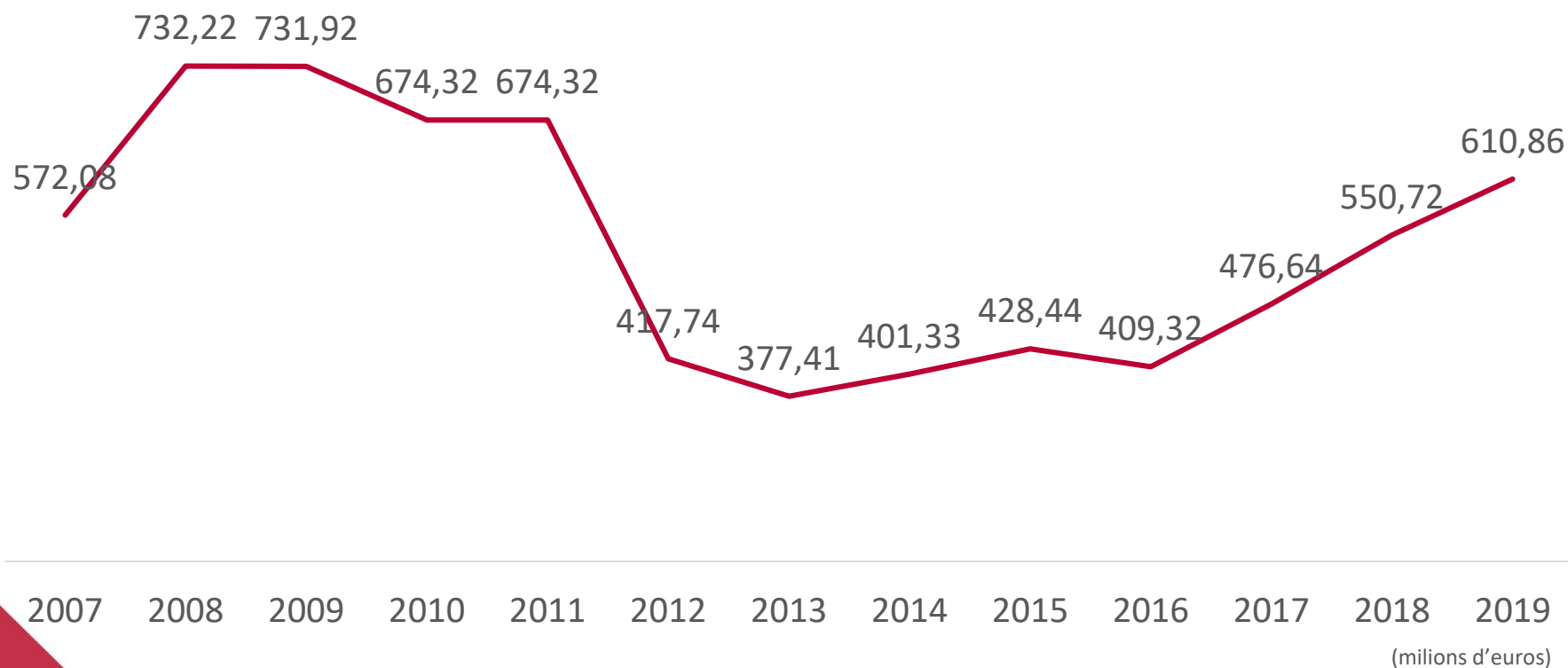
(milions d'euros)





## Política d'inversions

### Evolució del pressupost de despeses de capital (C6+C7)



El pressupost destinat a operacions de capital ha crescut més de **200 milions d'euros en 3 anys**, això és un 49,2%. L'esforç inversor del pressupost s'aproparà el 2019 als nivells d'inversió precrisi.



PROJECTE

PRESSUPOSTS GENERALS  
COMUNITAT AUTÒNOMA DE LES ILLES BALEARS

2019

**GRÀCIES PER LA VOSTRA ATENCIÓ**



Més informació:  
<http://pressuposts.caib.es>  
<http://pressupostsillesbalears.cat>

